



**GOBIERNO AUTÓNOMO
MUNICIPAL DE SACABA**

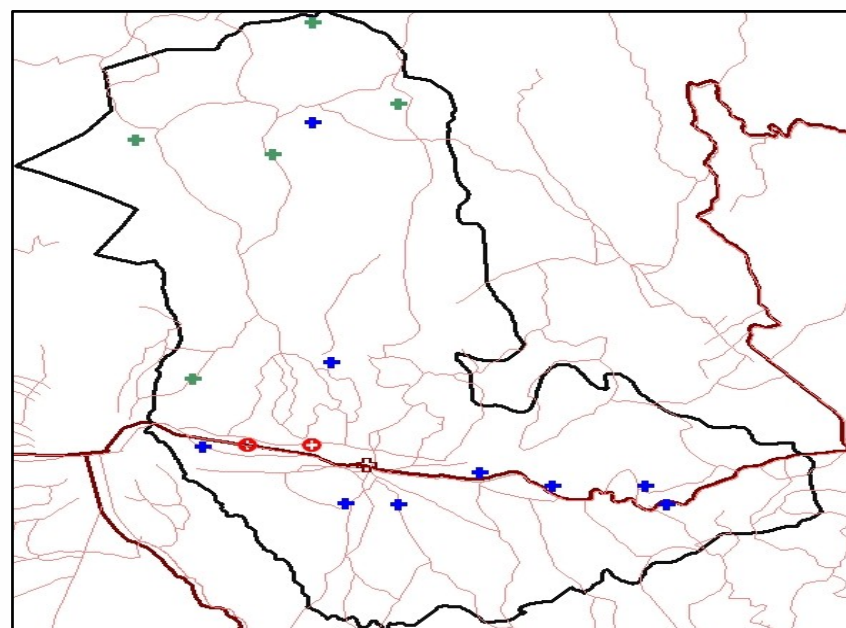
Una Ciudad con Valor

DIRECCION ADMINISTRATIVA DE SALUD



ESTABLECIMIENTOS DE SALUD CON LOS QUE CUENTA EL MUNICIPIO DE SACABA

ESTABLECIMIENTOS DE SALUD EN EL MUNICIPIO DE SACABA		
Nº	1ER NIVEL	2DO NIVEL
1	C.S. UCUCHI.	HOSPITAL MÉXICO.
2	C.S. AGUIRRE.	HOSPITAL SOLOMON KLEIN.
3	C.S. HUAYLLANI.	
4	C.S. PALCA.	
5	C.S. ALALAY.	
6	POSTA DE VILLA EL MAR.	
7	C.S. MELGA.	
8	C.S. LARATY.	
9	C.S. TUSCAPUJIO.	
10	C.S. PACATA D-3.	
11	C.S. EL ABRA.	
12	C.S. SAPANANI.	
13	POSTA DE ICHUCOLLO.	
14	C.S. CHALLVIRI.	
15	C.S. GUADALUPE.	
16	C.S. CATACHILLA ALTA.	
17	POSTA DE KALUYO CHICO.	
18	POSTA DE PISLI.	
19	C.S. TUTIMAYU.	



Referencias:

- Linea de division municipal:
- Carretera troncal:
- Carretera secundaria:
- Puesto de Salud:
- Centro de Salud:
- Centro de Salud con Camas:
- Hospital de 2º Nivel:
- Hospital de 3er Nivel:

Refiere de P.S. a C.S.:
 Refiere de C.S. a C.S.C.:
 Refiere de C.S.C. a 2º Nivel:
 Refiere de 2º a 3er Nivel:



DISPONIBILIDAD DE AMBULACIAS DE LOS 21 ESTABLECIMIENTOS DE SALUD

N°	DETALLE	CANTIDAD
1	Ambulancias del Municipio de Sacaba	15
2	Bus Odontológico	2
3	Mini van Farmacia Institucional Municipal (F.I.M.)	1
4	Vehículo de Apoyo Administrativo y Medico	3
TOTAL		21

PROFESIONALES MEDICOS CONTRATADOS POR EL MUNICIPIO DE SACABA Y SEDES

N°	DETALLE	CANTIDAD	PORCENTAJE
1	Personal Médico SEDES Cochabamba y Min. de Salud	204	44%
2	Personal Médico G.A.M. Sacaba	255	56%
TOTAL		459	100%

PROFESIONALES ADMINISTRATIVOS CONTRATADOS POR EL MUNICIPIO DE SACABA

N°	DETALLE	CANTIDAD
1	Personal Administrativo G.A.M. Sacaba Ítems	18
2	Personal Administrativo G.A.M. Sacaba Eventuales	86
3	Personal Administrativo G.A.M. Sacaba Contrato	14
TOTAL		118



**GOBIERNO AUTÓNOMO
MUNICIPAL DE SACABA**
Una Ciudad con Valor

MESA 3: SALUD



SECTOR : SALUD	UNIDAD: SALUD
OBJETIVO GENERAL	Brindar servicios de Salud con calidad y calidez a la población, fortaleciendo el sistema de salud con acciones de prevención, promoción y atención integral intercultural.

NIVEL	PRODUCTO PROGRAMADO	PRODUCTO LOGRADO	PORCENTAJE ALCANZADO DE EJECUCION		RESULTADO	
			% EJECUCION FISICA		ESPERADO	ALCANZADO
MUNICIPAL	52.416 unidades de Alimentos Complementario (NUTRIBEBE) suministrados.	68.113 Unidades de Alimento Complementario distribuidos a los Establecimientos de Salud.	100 %			
			% EJECUCION FISICA POR DISTRITO			
DISTRITAL	D1	9600	D1	10370	2.184 niños menores de 2 años se beneficiaran con el Alimento Complementario Nutribebe (2 por mes)	2.832 niños menores de 2 años fueron beneficiados con el Alimento Complementario Nutribebe (2 por mes)
	DCH	7579	DCH	8574		
	D2	11531	D2	13637		
	DU	1697	DU	1647		
	D3	1713	D3	2476		
	DA	1089	DA	1031		
	D4	6072	D4	8622		
	DLL	4179	DLL	10646		
	D6	5152	D6	6787		
	DP	2551	DP	2962		
	D5	1253	D5	1361		
			D1	100,00 %		
			DCH	100,00 %		
			D2	100,00 %		
			DU	97,05 %		
			D3	100,00 %		
			DA	94,67 %		
			D4	100,00 %		
			DLL	100,00 %		
			D6	100,00 %		
			DP	100,00 %		
			D5	100,00 %		



**GOBIERNO AUTÓNOMO
MUNICIPAL DE SACABA**
Una Ciudad con Valor

MESA 3: SALUD



DISTRIBUCION DE ALIMENTO COMPLEMENTARIO NUTRIBEBE





GOBIERNO AUTÓNOMO
MUNICIPAL DE SACABA
Una Ciudad con Valor

MESA 3: SALUD



SECTOR : SALUD

UNIDAD: SALUD – ALIMENTO COMPLEMENTARIO

NIVEL	PRODUCTO PROGRAMADO	PRODUCTO LOGRADO	PORCENTAJE ALCANZADO DE EJECUCION	RESULTADO																						
MUNICIPAL	40.000 unidades de Complemento Nutricional CARMELO suministrados.	42.743 Unidades de Complemento Nutricional "Carmelo" distribuidos en los establecimientos de Salud Adicionalmente se distribuyo 2,743 unidades de Complemento Nutricional "Carmelo"	% EJECUCION FISICA	ESPERADO	ALCANZADO																					
			100%																							
DISTRITAL	D1 - 9.229 HOSPITAL MEXICO D2 - 6.175 SOLOMON KLEIN D3 - 2.266 PACATA 388 GUADALUPE 3.445 HUAYLLANI 2.565 TUSCÁPUJIO D5 - 1.369 LARATI 985 SAPANANI D6 - 3.199 ABRA DCH – 2.900 DA – 1.500 DLL – 2.890 DP – 2.812	D1 - 7.521 HOSPITAL MEXICO D2 - 5.987 SOLOMON KLEIN D3 - 3.146 PACATA D4 - 2.587 GUADALUPE 3.319 HUAYLLANI 2.356 TUSCÁPUJIO D5 - 1.737 LARATI 1.152 SAPANANI D6 - 3.378 ABRA DCH – 5.159 DA – 1.745 DLL – 3.830 DP – 826	% EJECUCION FISICA POR DISTRITO	2.621 Adultos mayores de 60 años se beneficiaran con el Complemento Nutricional "Carmelo" (1 cada mes)	3.562 Adultos mayores de 60 años beneficiados con el Complemento Nutricional "Carmelo" (1 cada mes)																					
			<table border="1"> <tbody> <tr><td>D1- HOSPITAL MEXICO</td><td>81,49 %</td></tr> <tr><td>D2 - SOLOMON KLEIN</td><td>96,96 %</td></tr> <tr><td>D3 - PACATA</td><td>100,00 %</td></tr> <tr><td>D3 - GUADALUPE</td><td>100,00 %</td></tr> <tr><td>D3 - HUAYLLANI</td><td>96,34 %</td></tr> <tr><td>D3 - TUSCAPUJIO</td><td>91,85 %</td></tr> <tr><td>D5 - LARATI</td><td>100,00 %</td></tr> <tr><td>D5 - SAPANANI</td><td>100,00 %</td></tr> <tr><td>D6 - ABRA</td><td>100,00 %</td></tr> <tr><td>DCH - CATACHILLA</td><td>100,00 %</td></tr> <tr><td>DA - AGUIRRE</td><td>100,00 %</td></tr> <tr><td>DLL - ALALAY</td><td>100,00 %</td></tr> <tr><td>DP - PAMPILLA</td><td>29,37 %</td></tr> </tbody> </table>			D1- HOSPITAL MEXICO	81,49 %	D2 - SOLOMON KLEIN	96,96 %	D3 - PACATA	100,00 %	D3 - GUADALUPE	100,00 %	D3 - HUAYLLANI	96,34 %	D3 - TUSCAPUJIO	91,85 %	D5 - LARATI	100,00 %	D5 - SAPANANI	100,00 %	D6 - ABRA	100,00 %	DCH - CATACHILLA	100,00 %	DA - AGUIRRE
D1- HOSPITAL MEXICO	81,49 %																									
D2 - SOLOMON KLEIN	96,96 %																									
D3 - PACATA	100,00 %																									
D3 - GUADALUPE	100,00 %																									
D3 - HUAYLLANI	96,34 %																									
D3 - TUSCAPUJIO	91,85 %																									
D5 - LARATI	100,00 %																									
D5 - SAPANANI	100,00 %																									
D6 - ABRA	100,00 %																									
DCH - CATACHILLA	100,00 %																									
DA - AGUIRRE	100,00 %																									
DLL - ALALAY	100,00 %																									
DP - PAMPILLA	29,37 %																									



**GOBIERNO AUTÓNOMO
MUNICIPAL DE SACABA**
Una Ciudad con Valor

MESA 3: SALUD



ENTREGA DE COMPLEMENTO NURTICIONAL CARMELO





SECTOR : SALUD

UNIDAD: SALUD – PROGRAMA H1N1

NIVEL	PRODUCTO PROGRAMADO	PRODUCTO LOGRADO	PORCENTAJE ALCANZADO DE EJECUCION	RESULTADO		
				ESPERADO	ALCANZADO	
MUNICIPAL	116 Establecimientos Educativos Prevenidos contra la gripe H1N1 en el municipio de sacaba compra de alcohol en gel, jabón liquido y barbijos.	Distribución de alcohol en gel, jabón liquido y barbijos a los 98 Establecimientos Educativos para la prevención contra la gripe H1N1 en el municipio de sacaba	% EJECUCION FISICA	84%	116 unidades educativas con distribución de alcohol en gel, jabón liquido y barbijos a para la prevención contra la gripe H1N1 en el Municipio de Sacaba	98 unidades educativas beneficiadas con la distribución de alcohol en gel, jabón liquido y barbijos para la prevención contra la gripe H1N1 en el Municipio de Sacaba
DISTRITAL	D1. Establ. De Salud	23	D1. Establ. De Salud	21	D1- HOSPITAL MEXICO	81,49 %
	D2. Establ. De Salud	18	D2. Establ. De Salud	15	D2 - SOLOMON KLEIN	96,96 %
	D3. Establ. De Salud	3	D3. Establ. De Salud	2	D3 - PACATA	100,00 %
	D4. Establ. De Salud	10	D4. Establ. De Salud	7	D3 - GUADALUPE	100,00 %
	D5. Establ. De Salud	6	D5. Establ. De Salud	5	D3 - HUAYLLANI	96,34 %
	D6. Establ. De Salud	3	D6. Establ. De Salud	2	D3 - TUSCAPUJIO	91,85 %
	D7. Establ. De Salud	11	D7. Establ. De Salud	9	D5 - LARATI	100,00 %
	DCH. Establ. De Salud	5	DCH. Establ. De Salud	5	D5 - SAPANANI	100,00 %
	DU. Establ. De Salud	6	DU. Establ. De Salud	5	D6 - ABRA	100,00 %
	DA. Establ. De Salud	2	DA. Establ. De Salud	2	DCH - CATACHILLA	100,00 %
	DLL. Establ. De Salud	14	DLL. Establ. De Salud	12	DA - AGUIRRE	100,00 %
	DP. Establ. De Salud	15	DP. Establ. De Salud	13	DLL - ALALAY	100,00 %
					DP - PALCA	29,37 %



**GOBIERNO AUTÓNOMO
MUNICIPAL DE SACABA**
Una Ciudad con Valor

MESA 3: SALUD



DISTRIBUCIÓN DE ALCOHOL EN GEL, JABÓN LIQUIDO Y BARBIJOS EN UNIDADES EDUCATIVAS



ORIENTACIONES PARA LA PREVENCIÓN DE H1N1 EN UNIDADES EDUCATIVAS





SECTOR : SALUD

UNIDAD: SALUD – PROGRAMA VIH

NIVEL	PRODUCTO PROGRAMADO	PRODUCTO LOGRADO	PORCENTAJE ALCANZADO DE EJECUCION	RESULTADO	
MUNICIPAL	Adquisición de tiras reactivas para la prevención del VIH y otras ETS.	Para realizar el diagnostico del VIH a los pacientes que no son cubiertos por la Ley 475.	% EJECUCION FISICA	ESPERADO	ALCANZADO
			100%		
DISTRITAL	<ul style="list-style-type: none"> Distribucion de tiras reactivas de VIH a los hospitales y establecimientos de 1° nivel 1152 tiras VIH . 20 tira 2 de VIH. 	<ul style="list-style-type: none"> Distribucion de tiras reactivas de VIH a los hospitales y establecimientos de 1° nivel 1900 tiras VIH . 40 tira 2 de VIH. 	% EJECUCION FISICA POR DISTRITO	1.152 personas con pruebas realizadas de VIH.	1.900 Personas con pruebas realizadas para identificación de enfermedades del VIH.
			100%		



GOBIERNO AUTÓNOMO
MUNICIPAL DE SACABA
Una Ciudad con Valor

MESA 3: SALUD



PRUEBAS DE IDENTIFICACIÓN DE ENFERMEADES DE VIH





**GOBIERNO AUTÓNOMO
MUNICIPAL DE SACABA**
Una Ciudad con Valor

MESA 3: SALUD



SECTOR : SALUD

UNIDAD: SALUD – PROGRAMA “PROMESA D”

NIVEL	PRODUCTO PROGRAMADO	PRODUCTO LOGRADO	PORCENTAJE ALCANZADO DE EJECUCION	RESULTADO	
MUNICIPAL	27.520 Tratamientos Odontológicos	26.925 Tratamientos Odontológicos realizados a estudiantes en edad de (5 a 19) años	% EJECUCION FISICA	ESPERADO	ALCANZADO
			97.83%		
DISTRITAL	Cantidad de atenciones dentales a ser brindadas por Distrito:	Cantidad de atenciones dentales brindadas por Distrito:	% EJECUCION FISICA POR DISTRITO	27.520 Tratamientos Odontológicos realizados a estudiantes en edad de (5 a 19) años.	26.925 Tratamientos Odontológicos realizados a estudiantes en edad de (5 a 19) años.
	D1 – 4.368 DCH – 1.320 D2 - 3.600 UCUCHI – TUTIMAYU - 1.155 D3 – 2,604 MELGA-AGUIRRE- 800 D4 – 1.784 DLL - 3.704 D6 – 1.824 DP - 1.648 D5 – 2.912 BUS ODODONTOLOGICO – 2.104	D1 – 3278 CHIÑATA – 1573 D2 - 4147 UCUCHI – TUTIMAYU - 1346 D3 – 1674 MELGA-AGUIRRE- 1158 D4 – 1989 DLL - 3960 D6 – 1248 DP - 2072 D5 – 2483 BUS ODODONTOLOGICO – 1997	D1 – 75% DCH – 100% D2 - 100% UCUCHI - TUTIMAYU - 100% D3 – 64% MELGA-AGUIRRE- 100% D4 – 100% DLL - 100% D6 – 68% DP - 100% D5 – 85% BUS ODODONTOLOGICO – 95%		



**GOBIERNO AUTÓNOMO
MUNICIPAL DE SACABA**
Una Ciudad con Valor

MESA 3: SALUD



SERVICIOS DE TRATAMIENTOS ODONTOLÓGICOS





**GOBIERNO AUTÓNOMO
MUNICIPAL DE SACABA**
Una Ciudad con Valor

MESA 3: SALUD



SECTOR : SALUD

UNIDAD: SALUD – PROGRAMA CHAGAS

NIVEL	PRODUCTO PROGRAMADO	PRODUCTO LOGRADO	PORCENTAJE ALCANZADO DE EJECUCION		RESULTADO	
			% EJECUCION FISICA		ESPERADO	ALCANZADO
MUNICIPAL	8.181 viviendas evaluadas de control de Chagas	8.770 Viviendas evaluadas por distritos Urbanos y Rurales.	100%			
DISTRITAL	Cantidad de viviendas a ser evaluadas por Distrito.	Cantidad de viviendas evaluadas por Distrito.	% EJECUCION FISICA POR DISTRITO		8.181 viviendas evaluadas de control de Chagas	8.770 viviendas evaluadas donde Existe la proliferación de la Vinchuca, El porcentaje de infestación se redujo de 1.0 % el 2017 a 0,4% el 2018
	D1 - 2477 DCH - 1287 D2 - 3 D4 - 1435 DLL - 1113 D6 - 1869	D1 - 2494 DCH - 23 D2 - 5 D4 - 47 DLL - 2060 D6 - 4141	D1 - 100% DCH - 2% D2 - 100% D4 - 3% DLL - 100% D6 - 100%			



GOBIERNO AUTÓNOMO
MUNICIPAL DE SACABA

Una Ciudad con Valor

MESA 3: SALUD



CONTROL DE CHAGAS EN EL MUNICIPIO DE SACABA





**GOBIERNO AUTÓNOMO
MUNICIPAL DE SACABA**
Una Ciudad con Valor

MESA 3: SALUD

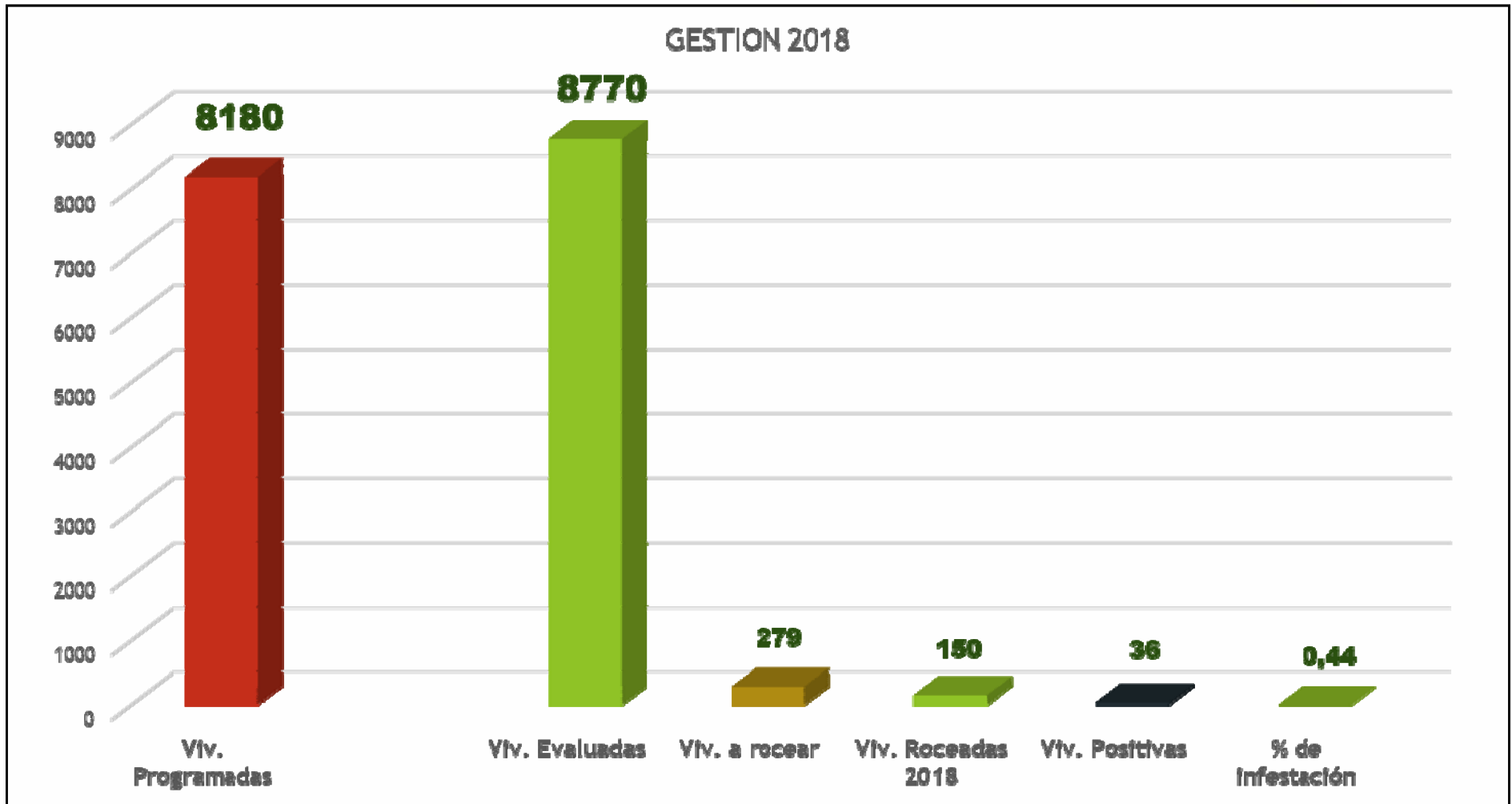


EVALUACIONES DE VIVIENDAS PARA EL CONTROL DE CHAGAS





EVALUACION Y ROCIADO DE VIVIENDAS GESTION 2018





SECTOR : SALUD

UNIDAD: SALUD – PROGRAMA CHAGAS

NIVEL	PRODUCTO PROGRAMADO	PRODUCTO LOGRADO	PORCENTAJE ALCANZADO DE EJECUCION		RESULTADO	
			% EJECUCION FISICA	ESPERADO	ALCANZADO	
MUNICIPAL	279 viviendas fumigadas positivas para Prevención de Chagas del Municipio	150 viviendas fumigadas en Distritos Urbanos y Rurales y por Denuncias.	53.76%			
DISTRITAL	Cantidad de viviendas a ser fumigadas por distrito.	Cantidad de viviendas fumigadas por distrito.	% EJECUCION FISICA POR DISTRITO		279 viviendas fumigadas positivas para Prevención de Chagas del Municipio	150 Viviendas fumigadas, disminuyendo la cantidad de viviendas positivas, se esta controlando el crecimiento de viviendas con este vector (vinchuca),
			D1.....65	D1..... 42		
	DCH28	DCH7	DCH..... 25%			
	D2.....16	D2.....7	D2..... 44%			
	D428	D4.....9	D4..... 32%			
	DLL..... 35	DLL35	DLL..... 100%			
	D6108	D6.....50	D6.....46%			



**GOBIERNO AUTÓNOMO
MUNICIPAL DE SACABA**
Una Ciudad con Valor

MESA 3: SALUD



FUMIGACION DE VIVIENDAS PARA LA PREVENCION DE CHAGAS

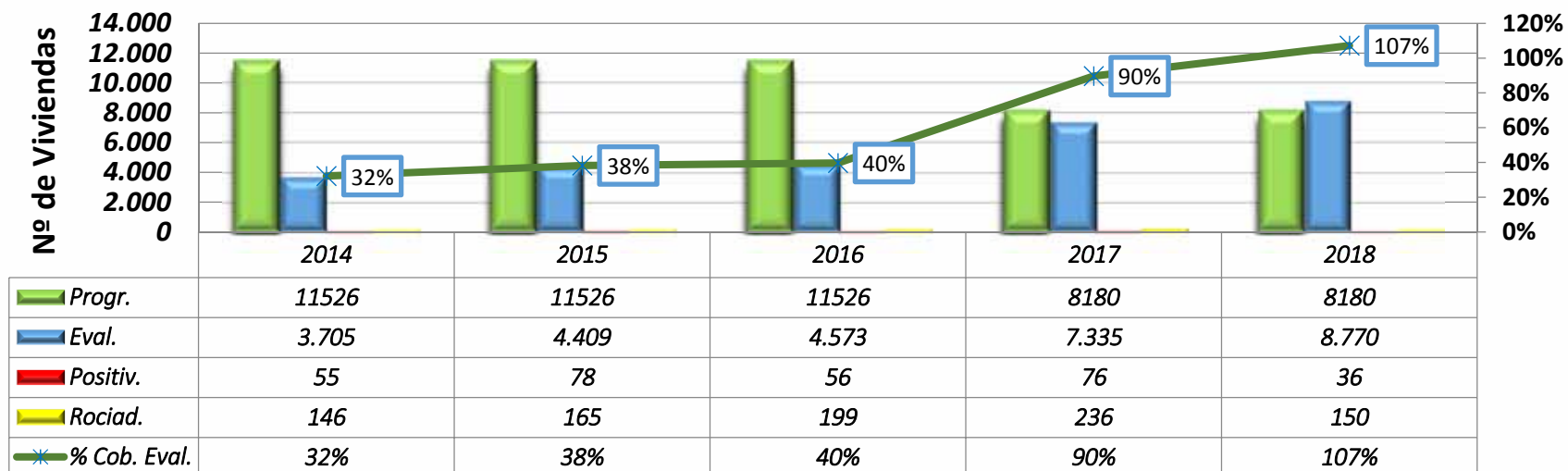
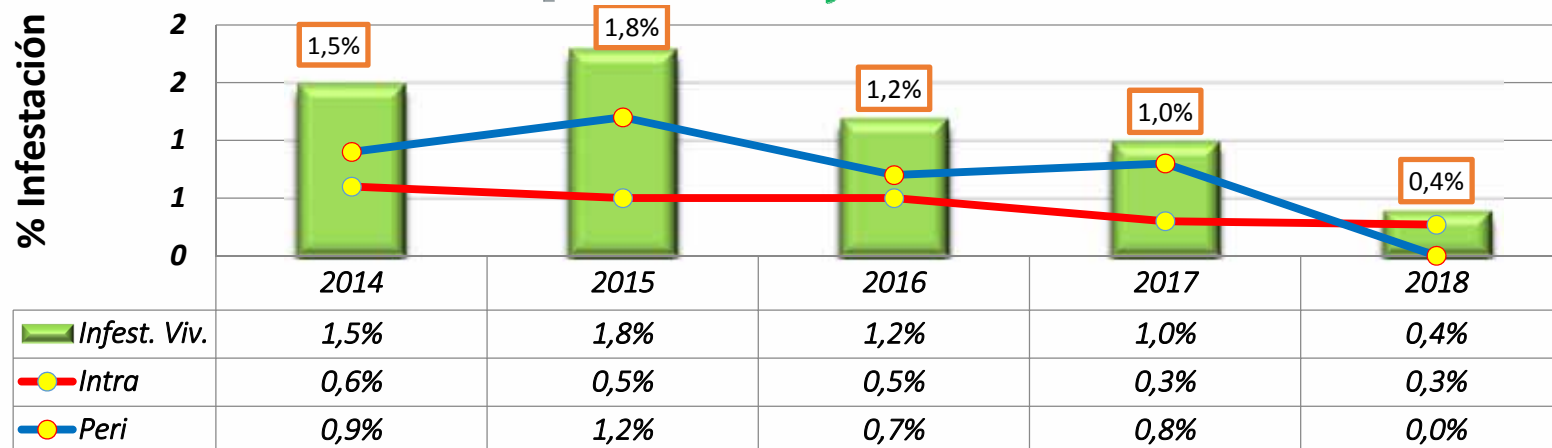




CONTROL VECTORIAL

Indicadores de producción entomológica vectorial

Municipio: **Sacaba**, Gestión 2014 al 2018*





GOBIERNO AUTÓNOMO
MUNICIPAL DE SACABA
Una Ciudad con Valor

MESA 3: SALUD



ACTIVIDADES ORIENTADAS A LA PREVENCIÓN DE CHAGAS





SECTOR : SALUD

UNIDAD: SALUD - ZONOSIS

NIVEL	PRODUCTO PROGRAMADO	PRODUCTO LOGRADO	PORCENTAJE ALCANZADO DE EJECUCION		RESULTADO																																																																		
			% EJECUCION FISICA		ESPERADO	ALCANZADO																																																																	
MUNICIPAL	51.671 Vacunas antirrábicas canina y felina suministradas	66.060 vacunas antirrábica canina y felina suministrada - SEDES (campaña masiva) 37.536 vacunas antirrábica canina y felina suministrada (2 vacunaciones de canes y felinos menores de 1 año)	100%																																																																				
			% EJECUCION FISICA POR DISTRITO																																																																				
DISTRITAL	<table border="1"> <tr><td>D1.</td><td>14.796,00</td></tr> <tr><td>D2.</td><td>12.628,00</td></tr> <tr><td>D3.</td><td>3.300,00</td></tr> <tr><td>D4.</td><td>5.176,00</td></tr> <tr><td>D5.</td><td>835,00</td></tr> <tr><td>D6.</td><td>5.000,00</td></tr> <tr><td>DCH</td><td>3.120,00</td></tr> <tr><td>DU</td><td>949,00</td></tr> <tr><td>DA</td><td>814,00</td></tr> <tr><td>DLL</td><td>3.695,00</td></tr> <tr><td>DP</td><td>1.358,00</td></tr> </table>	D1.	14.796,00	D2.	12.628,00	D3.	3.300,00	D4.	5.176,00	D5.	835,00	D6.	5.000,00	DCH	3.120,00	DU	949,00	DA	814,00	DLL	3.695,00	DP	1.358,00	<table border="1"> <tr><td>D1.</td><td>29.414,00</td></tr> <tr><td>D2.</td><td>26.423,00</td></tr> <tr><td>D3.</td><td>9.356,00</td></tr> <tr><td>D4.</td><td>10.131,00</td></tr> <tr><td>D5.</td><td>1.758,00</td></tr> <tr><td>D6.</td><td>8.146,00</td></tr> <tr><td>DCH</td><td>6.134,00</td></tr> <tr><td>DU</td><td>2.714,00</td></tr> <tr><td>DA</td><td>1.298,00</td></tr> <tr><td>DLL</td><td>7.843,00</td></tr> <tr><td>DP</td><td>2.116,00</td></tr> </table>	D1.	29.414,00	D2.	26.423,00	D3.	9.356,00	D4.	10.131,00	D5.	1.758,00	D6.	8.146,00	DCH	6.134,00	DU	2.714,00	DA	1.298,00	DLL	7.843,00	DP	2.116,00	<table border="1"> <tr><td>D1.</td><td>100%</td></tr> <tr><td>D2.</td><td>100%</td></tr> <tr><td>D3.</td><td>100%</td></tr> <tr><td>D4.</td><td>100%</td></tr> <tr><td>D5.</td><td>100%</td></tr> <tr><td>D6.</td><td>100%</td></tr> <tr><td>DCH</td><td>100%</td></tr> <tr><td>DU</td><td>100%</td></tr> <tr><td>DA</td><td>100%</td></tr> <tr><td>DLL</td><td>100%</td></tr> <tr><td>DP</td><td>100%</td></tr> </table>	D1.	100%	D2.	100%	D3.	100%	D4.	100%	D5.	100%	D6.	100%	DCH	100%	DU	100%	DA	100%	DLL	100%	DP	100%	<p>51.671 canes y felinos vacunados para la prevención de la rabia canina</p>	<p>103.596 canes y felinos vacunados para la prevención de la rabia canina</p>
	D1.	14.796,00																																																																					
	D2.	12.628,00																																																																					
	D3.	3.300,00																																																																					
	D4.	5.176,00																																																																					
	D5.	835,00																																																																					
	D6.	5.000,00																																																																					
	DCH	3.120,00																																																																					
	DU	949,00																																																																					
	DA	814,00																																																																					
	DLL	3.695,00																																																																					
	DP	1.358,00																																																																					
	D1.	29.414,00																																																																					
D2.	26.423,00																																																																						
D3.	9.356,00																																																																						
D4.	10.131,00																																																																						
D5.	1.758,00																																																																						
D6.	8.146,00																																																																						
DCH	6.134,00																																																																						
DU	2.714,00																																																																						
DA	1.298,00																																																																						
DLL	7.843,00																																																																						
DP	2.116,00																																																																						
D1.	100%																																																																						
D2.	100%																																																																						
D3.	100%																																																																						
D4.	100%																																																																						
D5.	100%																																																																						
D6.	100%																																																																						
DCH	100%																																																																						
DU	100%																																																																						
DA	100%																																																																						
DLL	100%																																																																						
DP	100%																																																																						



GOBIERNO AUTÓNOMO
MUNICIPAL DE SACABA
Una Ciudad con Valor

MESA 3: SALUD



CAMPAÑAS DE VACUNACIONES ANTIRRABICAS





SECTOR : SALUD

UNIDAD: SALUD - ZONOSIS

NIVEL	PRODUCTO PROGRAMADO	PRODUCTO LOGRADO	PORCENTAJE ALCANZADO DE EJECUCION		RESULTADO			
			% EJECUCION FISICA		ESPERADO	ALCANZADO		
MUNICIPAL	720 cirugías de esterilización canina y felina realizadas	320 canes y felinos esterilizados para el control de la sobrepoblación en el Municipio.	% EJECUCION FISICA		ESPERADO	ALCANZADO		
			44.44%					
DISTRITAL			% EJECUCION FISICA POR DISTRITO		720 cirugías de esterilización canina y felina realizadas	320 canes y felinos esterilizados para el control de la sobrepoblación de animales.		
	D1.	170,00	D1.	115,00			D1.	100%
	D2.	150,00	D2.	83,00			D2.	100%
	D3.	120,00	D3.	8,00			D3.	100%
	D4.	90,00	D4.	71,00			D4.	100%
	D5.	-	D5.	-			D5.	-
	D6.	80,00	D6.	18,00			D6.	100%
	DCH	50,00	DCH	2,00			DCH	100%
	DU	-	DU	-			DU	-
	DA	-	DA	-			DA	-
	DLL	60,00	DLL	9,00			DLL	100%
	DP	-	DP	-			DP	-



GOBIERNO AUTÓNOMO
MUNICIPAL DE SACABA

Una Ciudad con Valor

MESA 3: SALUD



CIRUGIAS CANINAS Y FELINAS REALIZADAS





**GOBIERNO AUTÓNOMO
MUNICIPAL DE SACABA**
Una Ciudad con Valor

MESA 3: SALUD



SECTOR : SALUD

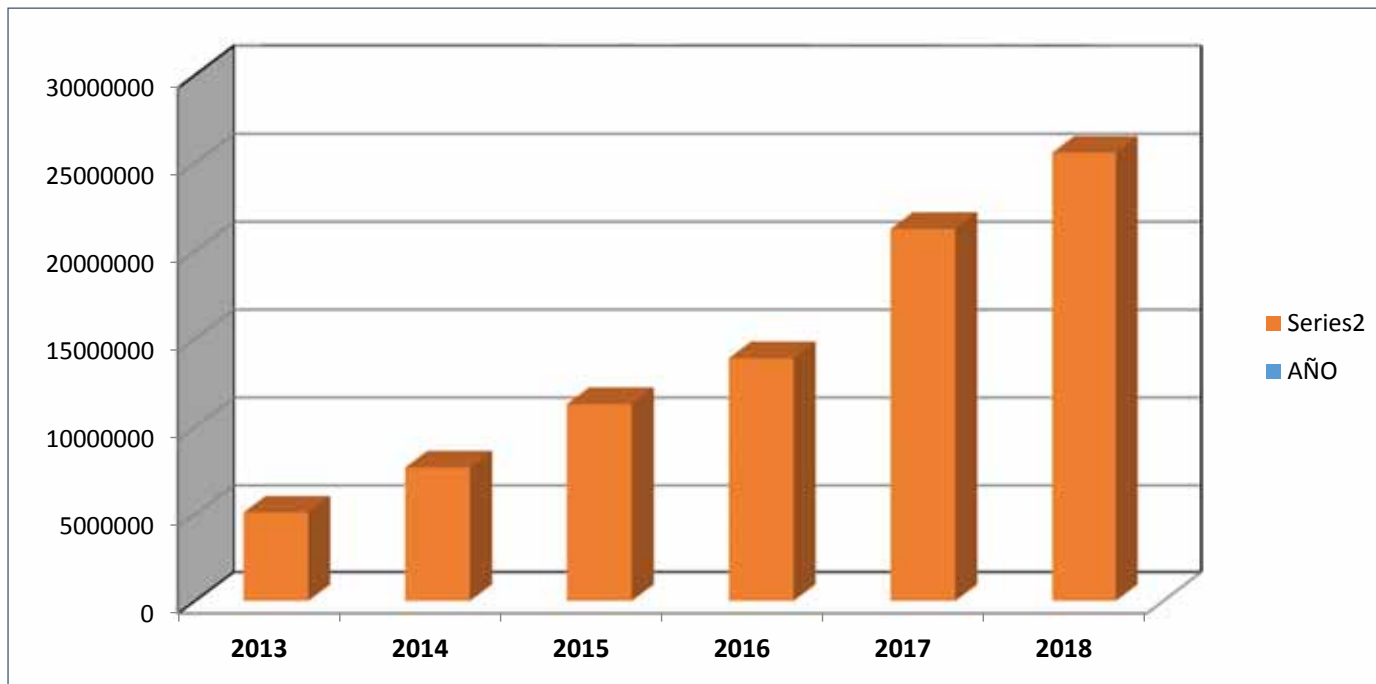
UNIDAD: SALUD – PRESTACIONES DE SALUD INTEGRAL (SIS)

NIVEL	PRODUCTO PROGRAMADO	PRODUCTO LOGRADO	PORCENTAJE ALCANZADO DE EJECUCION	RESULTADO	
MUNICIPAL	630.167 Prestaciones de Servicios de Salud Integral brindadas a la población según ley N° 475	755.897 Prestaciones de Servicios de Salud Integral brindadas a la población según ley N° 475 125.730 prestaciones realizadas mas de lo programado	% EJECUCION FISICA	ESPERADO	ALCANZADO
			100%		
DISTRITAL	D1 - 241.239 H. MEXICO D2 - 200.240 H. S. KLEIN 22.695 H. MARIA ESPERANZA D3 - 17.095 PACATA 383 VILLA EL MAR D4 - 15.899 GUADALUPE 26.275 HUAYLLANI D5 - 4.623 LARATI 3.595 SAPANANI D6 - 28.999 ABRA 20.691 TUSCÁPUJIO D7 - 23.592 ALALAY DCH -43.367 CATACHILLA DP 6.571 PALCA 2.098 KALUYO CH. 3.217 CHALLVIRI 1.452 ICHUCOLLO 751 PISLI DA 6.022 AGUIRRE DU 5.762 MELGA 4.117 UCUCHI 5.768 TUTIMAYU	D1 - 251.360 H. MEXICO D2 - 224.564 H. S. KLEIN 26.686 H. MARIA ESPERANZA D3 - 24.754 PACATA 2.092 VILLA EL MAR D4 - 19.882 GUADALUPE 24.913 HUAYLLANI D5 - 6.273 LARATI 4.150 SAPANANI D6 - 39.156 ABRA 26.133 TUSCÁPUJIO D7 - 26.954 ALALAY DCH 42.717 CATACHILLA DP 7.238 PALCA 2.268 KALUYO CH. 2.814 CHALLVIRI 1.242 ICHUCOLLO 924 PISLI DA 6.756 AGUIRRE DU 5.147 MELGA 3.359 UCUCHI 5.902 TUTIMAYU	% EJECUCION FISICA POR DISTRITO	630.167 Prestaciones de Servicios de Salud Integral brindadas a la población según ley N° 475	755.897 Prestaciones de Servicios de Salud Integral brindadas a la población según ley N° 475
			D1 – 100 % D2 – 100 % D3 - 100 % D4 - 100% D5 - 100 % D6 - 100 % D7 – 100 % DCH – 98,5 % DP – 100 % DA – 100 % DU – 92 %		



CRECIMIENTO DE LAS PRESTACIONES DE SERVICIOS DE SALUD INTEGRAL

AÑO	2013	2014	2015	2016	2017	2018
MONTO EN Bs.	5.099.881.00	7.684.861.00	11.290.895.00	13.891.529.00	21.246.462.00	25.585.843.00





**GOBIERNO AUTÓNOMO
MUNICIPAL DE SACABA**
Una Ciudad con Valor

MESA 3: SALUD



PRESTACIONES DE SERVICIOS DE SALUD INTEGRAL





**GOBIERNO AUTÓNOMO
MUNICIPAL DE SACABA**
Una Ciudad con Valor

MESA 3: SALUD



EQUIPAMIENTO EN SALUD – HOSPITAL SOLOMON KLEIN





GOBIERNO AUTÓNOMO
MUNICIPAL DE SACABA
Una Ciudad con Valor

MESA 3: SALUD



EQUIPAMIENTO DE ESTABLECIMIENTOS DE SALUD INTEGRAL





**GOBIERNO AUTÓNOMO
MUNICIPAL DE SACABA**
Una Ciudad con Valor

MESA 3: SALUD



EQUIPAMIENTO DE ESTABLECIMIENTOS DE SALUD INTEGRAL





EQUIPAMIENTO DE ESTABLECIMIENTOS DE SALUD – ACTIVOS FIJOS

N. o	DETALLE	TOTAL BS.
1	Hospital México	3'455.165,50
2	Hospital Solomon Klein	631.416,03
3	Establecimientos de 1er Nivel de Salud	689.654,11
4	Dirección Administrativa de Salud	269.488,50
5	COMUSSA	13.353,00
6	Programas Municipales	88.300,00
7	Zoonosis	3.310,00
TOTAL		5'150.687,14





EQUIPAMIENTO DE ESTABLECIMIENTOS DE SALUD - MATERIALES, INSUMOS Y SUMINISTROS

N.º	DETALLE	TOTAL BS.
1	Hospital México	3'449.842,64
2	Hospital Solomon Klein	2'696.325,24
3	Establecimientos de 1er Nivel de Salud	2'034.245,30
4	Dirección Administrativa de Salud	172.880,83
5	COMUSSA	3.261,80
6	Programas Municipales	877.145,60
7	Farmacia Institucional Municipal (F.I.M.)	8'216.213,93
8	Zoonosis	144.188,19
TOTAL		17'594.103,53





GOBIERNO AUTÓNOMO
MUNICIPAL DE SACABA
Una Ciudad con Valor

MESA 3: SALUD



EQUIPAMIENTO DE ESTABLECIMIENTOS DE SALUD - VEHICULOS

N. o	DETALLE	TOTAL BS.
1	Vehículo Zoonosis (Camión)	350.000,00
2	Vehículo Farmacia Institucional Municipal (F.I.M.) (Mini van)	278.400,00
TOTAL		628.400,00





SECTOR : SALUD

UNIDAD: SALUD – MANT. ESTABLECIMIENTOS DE SALUD

NIVEL	PRODUCTO PROGRAMADO	PRODUCTO LOGRADO	PORCENTAJE ALCANZADO DE EJECUCION	RESULTADO	
MUNICIPAL	Mantenimiento de los Establecimientos de Salud de 1er Nivel -Abra -Ucuchi -Catachilla	4 Mantenimiento de los Establecimientos de Salud de 1er Nivel -Abra -Ucuchi -Aguirre II -Sapanani	% EJECUCION FISICA	ESPERADO	ALCANZADO
			100%		
DISTRITAL	Infraestructuras de salud mejoradas	Centro de salud el abra d-6. Centro de salud Aguirre II Centro de salud Ucuchi. Centro de salud Sapanani	% EJECUCION FISICA POR DISTRITO	Mantenimiento de los Establecimientos de Salud de 1er Nivel -Abra -Ucuchi -Catachilla	4 establecimientos de salud en buenas condiciones acorde al requerimiento para la atención de pacientes.
			D 6 – 100% D A – 100% D U – 100% D 5 – 100%		



GOBIERNO AUTÓNOMO
MUNICIPAL DE SACABA
Una Ciudad con Valor

MESA 3: SALUD



MANTENIMIENTO INFRAESTRUCTURA DE ESTABLECIMIENTOS 1ER Y 2DO NIVEL DE SALUD

N°	DETALLE	TOTAL BS.
1	Mantenimiento de Infraestructuras de Establecimientos 1er y 2do Nivel de Salud	270.550,48
TOTAL		270.550,48





EJECUCIÓN PRESUPUESTARIA

PROGRAMA	PRESUPUESTO INICIAL	PRESUPUESTO FINAL	EJECUTADO	% EJECUCIÓN
SERVICIOS DE SALUD	76.453.048,75	86.453.048,75	79.692.117,89	92%

ACLARACIONES

- 1) (Adq. De Medicamentos, insumos, reactivos y complementos nutricionales): Los saldos provienen de la disminución de precios al adjudicarse por parte de las empresas en las licitaciones por la modalidad del precio evaluado mas bajo y de acuerdo a las Normas Básicas del Sistema de Contrataciones que exigen utilizar los precios comerciales (lista de LINAME).
- 2) (Adq. De Materiales y suministros): Por rebaja en los precios por parte de las empresas en la adquisición de material de escritorio, limpieza, instrumental menor medico quirúrgico, además de las declaratorias desiertas en los procesos de contratación mismas que deben cumplir las normas de caracterización.



ACLARACIONES

- 3) (Ad. De Equipamiento Medico e Instrumental Mayor): Por las declaratorias desiertas en la adquisición de equipos médicos al no existir empresas proponentes que cuenten con el stock necesario para poder adjudicarse, además de no cumplir con las normas de caracterización deben realizar las importaciones lo cual lleva a plazos extendidos.
- 4) (Proyectos de Inversión Pública): Los saldos provienen de los proyectos de continuidad, los mismos que tienen los plazos de construcción vigentes hasta la gestión 2019 por lo que se ejecutara en la gestión 2019 con recursos de saldo caja bancos, el monto aproximado en proyectos en ejecución es de 2 millones de bolivianos.
- 5) (Mantenimientos de Establecimientos de Salud): El saldo en Mantenimientos y mejoramientos se debe a que no se pueden realizar los mantenimientos de infraestructuras de salud al ser obras civiles en muchos casos, solo se permiten realizar los servicios según las directrices de formulación presupuestaria, al ser obras civiles deben ser necesarios la creación de nuevos proyectos, sin embargo el VIPFE no permite la creación de proyectos nuevos en el transcurso de la gestión fiscal.