



**GOBIERNO AUTÓNOMO
MUNICIPAL DE SACABA**

Una Ciudad con Valor

AUDIENCIA PÚBLICA

DE RENDICION DE CUENTAS INICIAL

GESTION 2018

Sacaba, Marzo del 2018

AUDIENCIA PÚBLICA DE RENDICION DE CUENTAS INICIAL

GESTION 2018

Introducción.

Como es de conocimiento público, toda Entidad Pública está obligada a rendir cuentas públicas de sus actos y el uso de recursos conforme a disposiciones determinadas en el siguiente marco legal vigente:

- Constitución Política del Estado.
- Ley No. 004 de Lucha contra la Corrupción, Enriquecimiento Ilícito e Investigación de Fortunas "Marcelo Quiroga Santa Cruz".
- Ley No. 341 de Participación y Control Social.
- Decreto Supremo No. 24894.
- Decreto Supremo No. 214.
- Resolución Ministerial No. 074/09 del Ministerio de Transparencia Institucional y Lucha contra la Corrupción.
- Manual Metodológico para la Rendición Publica de Cuentas

Según lo establecido en el Manual Metodológico para la Rendición Pública de Cuentas, una Audiencia Pública de rendición de cuentas Inicial (API) es:

- Un encuentro entre las autoridades de las entidades públicas y el control social en la que se brinda información sobre la misión, visión, objetivos estratégicos, planificación anual institucional y presupuesto.
- La API generalmente se realiza entre enero y marzo con el POA elaborado en agosto del año anterior, considerando que los tiempos permitan el procedimiento administrativo del evento.
- Asimismo la API debe tener los siguientes objetivos:
 - Informar la cantidad de recursos con las que cuenta la entidad y en que serán destinados
 - Brindar información sobre la Misión, Visión, Objetivos Estratégicos y la Planificación Anual de la gestión institucional a iniciarse.

-
- o Definir los resultados priorizados de la gestión en relación a los cuales se realizaran el seguimiento y el ejercicio del control social
 - o Escuchar a las organizaciones, movimientos sociales y sociedad civil en el marco de la participación.

A continuación se presenta para conocimiento y consideración del Concejo de Coordinación de Participación y Control Social de Sacaba un resumen del POA 2018¹.

Sin embargo se adiciona la Misión, Visión y los Objetivos Estratégicos del Plan Estratégico Institucional (PEI) del Gobierno Municipal de Sacaba y los cambios en el presupuesto debido al incremento de recursos por el nivel central para los proyectos financiados por la UPRE y para el apoyo a personas con discapacidad.

¹ Este documento, ya fue entregado completo para su pronunciamiento del Consejo de Participación y Control social en agosto de la pasada Gestión.

1. Plan Estratégico Institucional del Ejecutivo Municipal de Sacaba

A continuación se presenta un resumen de los lineamientos fundamentales del Plan Estratégico Institucional:

1.1.Misión Institucional

“El Gobierno Autónomo Municipal de Sacaba es una Entidad Territorial Autónoma Metropolitana que impulsa el desarrollo económico local, humano y territorial a través de la prestación de servicios públicos a la población de los distritos urbanos y rurales para contribuir al vivir bien, basados en los principios de democracia participativa, efectividad y equidad de sus políticas públicas”

1.2.Visión Institucional al 2020

“Sacaba es un territorio con agua para la vida y la producción, con emprendimientos municipales y comunitarios que fortalecen la economía plural del municipio, con mayor desarrollo humano integral, donde se practica la vida comunitaria, donde la armonía con la Madre Tierra es mayor y sus habitantes ejercen su derecho a la ciudad participando de la planificación y gestión municipal para Vivir Bien.

Sacaba tiene un Gobierno Autónomo Municipal que es referente nacional por su mayor autonomía económica, por su modelo de gestión participativa, eficiente, transparente, articuladora, con gobierno electrónico, con servicios especializados y de calidad, y con servidores públicos éticos, competentes y comprometidos con el Desarrollo Territorial Integral de Sacaba y el Vivir Bien”

1.3.Estrategias institucionales

La estrategia que el Gobierno Autónomo Municipal de Sacaba se ha propuesto para cumplir su misión y alcanzar la visión estratégica institucional al 2020, de manera resumida se expresa en dos grandes componentes:

- 1) Coordinar y conducir la implementación del PTDI Municipal
- 2) Fortalecimiento y Desarrollo Institucional

1.3.1. Estrategia 1: Coordinar y Conducir la Implementación del PTDI Municipal

El primer componente, se expresa en la conducción del proceso de implementación del Plan Territorial de Desarrollo Integral Municipal, en coordinación con todos los actores que trabajen en el territorio municipal:

- Gobierno Nacional a través de sus Ministerio y entidades desconcentradas y descentralizadas, varias de ellas con presencia en el municipio.
- Gobierno Autónomo Departamental.
- Consejo Metropolitano Kanata.
- Organizaciones Sociales Territoriales, urbanas y rurales, y organizaciones sectoriales del municipio.
- Instituciones No gubernamentales.
- Entidades académicas del departamento.

Esta conducción del **Plan Territorial de Desarrollo Integral (PTDI)**, implica desarrollar una capacidad de gestión y de articulación de los distintos esfuerzos y recursos para hacer posible la implementación de la estrategia territorial de desarrollo integral que se resume en los siguientes **5 ejes**:

- 1) Promover el desarrollo de la economía plural municipal para contribuir a la generación de excedentes, empleo e ingresos
- 2) Promover el Desarrollo Humano Integral que implica el ejercicio de los derechos fundamentales tanto en los barrios como en las comunidades, privilegiando a los segmentos sociales más vulnerables en la perspectiva de la reducción de desigualdades sociales.
- 3) Contribuir a la generación de un mayor equilibrio con la madre tierra, que se expresa en una relación de respeto y reciprocidad entre las comunidades urbanas y rurales con los bosques, los cerros, los ríos y su biodiversidad
- 4) Desarrollar una ocupación planificada del territorio, articulada a la región metropolitana, en la perspectiva de disminuir la segregación social.
- 5) Impulsar una gestión democrática del territorio, transparente y eficiente, articulada a la región metropolitana.

1.3.2. Estrategia 2: Fortalecimiento y Desarrollo Institucional

El Fortalecimiento y Desarrollo Institucional, es el desarrollo de las capacidades económicas, políticas y técnicas del Gobierno Municipal.

- o El desarrollo de las capacidades económicas del Gobierno Municipal se expresa en el incremento de su capacidad financiera, a través de la construcción de un sistema de gestión planificada del Catastro, de servicios municipales de calidad, de la racionalidad de los gastos y de la generación de nuevos y mayores ingresos municipales.
- o El desarrollo de la capacidad política se expresa en el incremento de las habilidades de coordinación y articulación de actores y recursos de los distintos actores del territorio, en la capacidad de involucramiento de las organizaciones sociales no solo en la gestión municipal sino en la construcción planificada de la ciudad metropolitana de Sacaba. Significa la construcción de una cultura metropolitana, de solidaridad, de equidad, de corresponsabilidad y de valoración del bien común por sobre los intereses sectoriales o particulares.
- o El desarrollo de la capacidad técnica y tecnológica del GAMS significa la incorporación de tecnología moderna en la gestión municipal, es decir la implementación del gobierno electrónico en la mayor parte de los procesos que hagan posible servicios municipales más rápidos, más transparentes, más eficientes y de mayor calidad y calidez. Sin embargo ello implica la construcción de un nuevo perfil de servidor público municipal, un servidor con mayor capacidad profesional, con mayores habilidades técnicas, con mayor respeto a la gente, con alto compromiso social y entrega a su trabajo, pero a la vez altamente motivado.

2. Programación Operativa Anual POA 2018

A continuación se presenta un resumen de la Programación Operativa Anual de la gestión 2018:

2.1 OBJETIVO DE GESTION1

Priorizar las políticas municipales para garantizar el Agua para la vida y la producción, y para impulsar el Desarrollo Productivo en coordinación con los actores Institucionales, Sociales, Académicos y Privados.

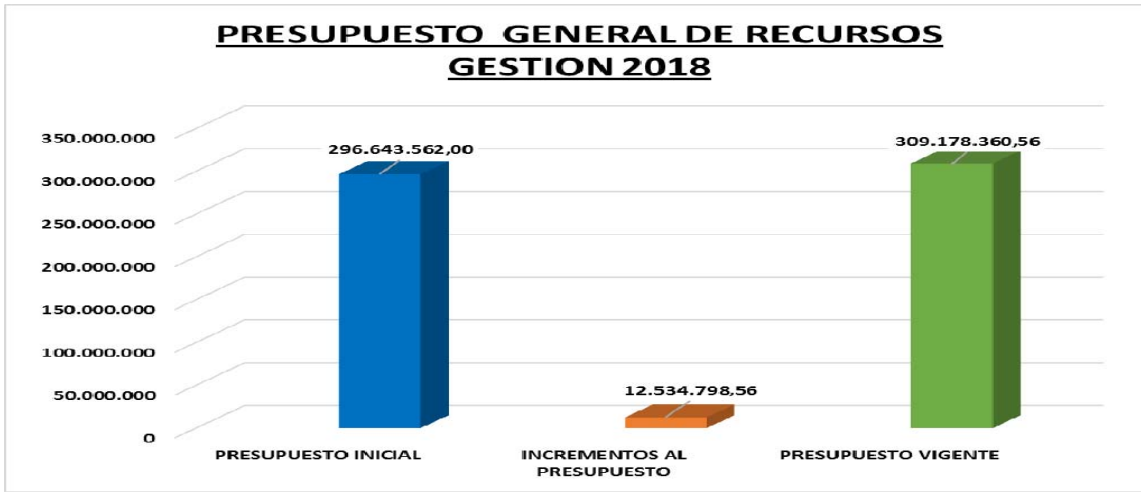
2.2 OBJETIVO DE GESTIÓN 2

Fortalecer las capacidades de los recursos humanos, a través de procesos de capacitación e Iniciar el proceso de implementación del Gobierno Electrónico en el marco de la Mejora de la Gestión Municipal.

3. PRESUPUESTO DE RECURSOS Y GASTOS POA 2018

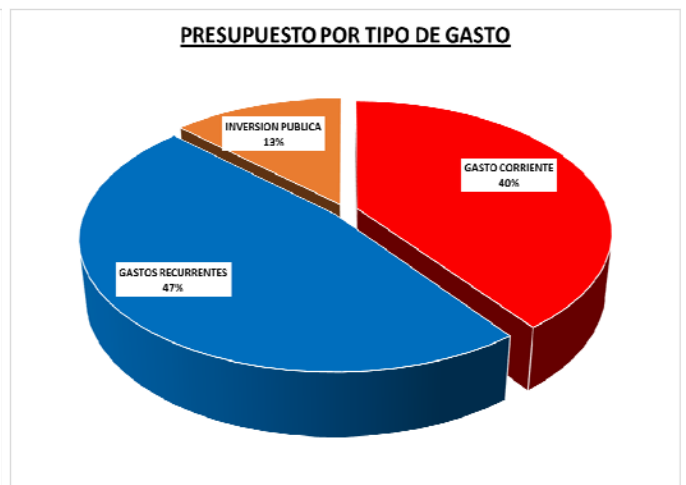
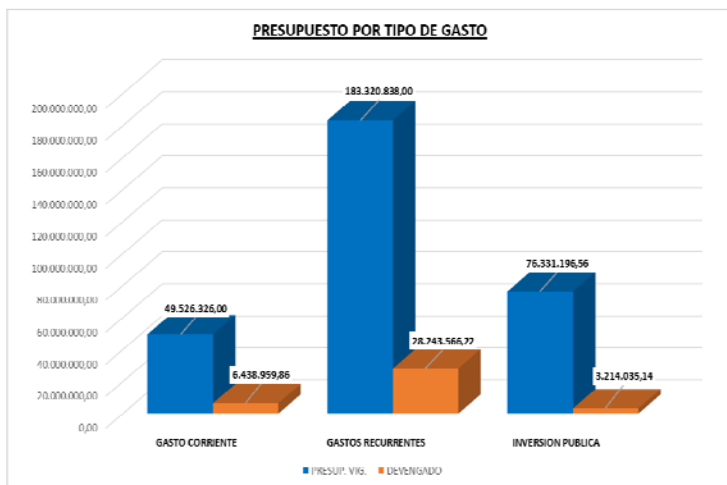
Los recursos programados para la gestión 2018 son:

| PRESUPUESTO GENERAL DE RECURSOS GESTION 2018 | | | | |
|--|--------|-----------------------|----------------------------|-----------------------|
| <i>(Expresado en Bolivianos)</i> | | | | |
| DESCRIPCIÓN | FF/OF | PRESUPUESTO INICIAL | INCREMENTOS AL PRESUPUESTO | PRESUPUESTO VIGENTE |
| Coparticipación Tributaria | 41/113 | 133.998.864,00 | | 133.998.864,00 |
| Recursos Específicos | 20/210 | 80.119.360,00 | | 80.119.360,00 |
| Recursos Específicos Salud | 20/230 | 22.000.000,00 | | 22.000.000,00 |
| Impuestos Directos a Hidrocarburos - IDH | 41/119 | 29.585.014,00 | | 29.585.014,00 |
| Programa "BOLIVIA CAMBIA" | 41/111 | 5.221.265,00 | 12.327.080,56 | 17.548.345,56 |
| Programa "FONDO INDIGENA" | 41/119 | 4.278.567,00 | | 4.278.567,00 |
| Programa "Ayuda economica a personas con discapacidad" | 41/111 | 0,00 | 207.718,00 | 207.718,00 |
| Gobierno Autonomo Departamental | 42/220 | 3.000.000,00 | | 3.000.000,00 |
| Saldo Gestión 2017 | | 13.766.146,00 | | 13.766.146,00 |
| De las Cuentas por Cobrar | | 4.674.298,00 | | 4.674.298,00 |
| De las Patentes Forestales | | 48,00 | | 48,00 |
| TOTAL RECURSOS | | 296.643.562,00 | 12.534.798,56 | 309.178.360,56 |



4. PRESUPUESTO GENERAL DE GASTOS GESTION 2018 SEGÚN GRANDES TIPOS DE GASTO

| DESCRIPCION | PRESUPUESTO INICIAL | MOD. APROBADAS | PRESUP. VIG. |
|----------------------|-----------------------|----------------------|-----------------------|
| GASTO CORRIENTE | 49.526.326,00 | 0,00 | 49.526.326,00 |
| GASTOS RECURRENTES | 183.113.120,00 | 207.718,00 | 183.320.838,00 |
| INVERSION PUBLICA | 64.004.116,00 | 12.327.080,56 | 76.331.196,56 |
| TOTAL GENERAL | 296.643.562,00 | 12.534.798,56 | 309.178.360,56 |



4.1 MATRIZ DE ARTICULACION POA - PRESUPUESTO GESTION 2018

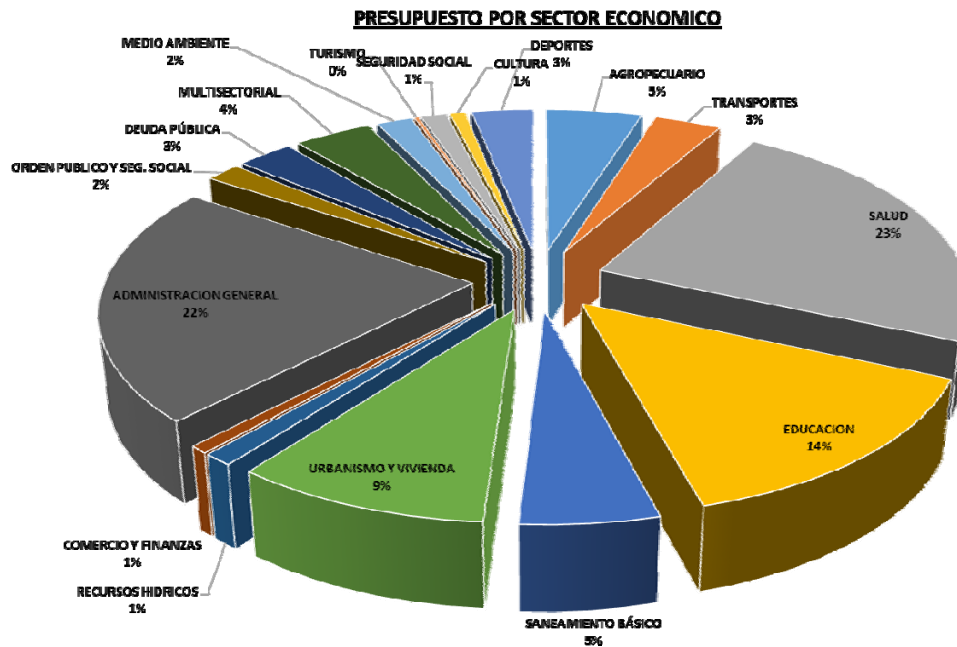
El Plan Operativo Anual (POA) de las entidades del Sector Público, se constituye en el instrumento que permite identificar los objetivos y metas, asignar recursos, programar el cronograma de ejecución, identificar responsables e indicadores.

Sobre la Articulación del Plan Operativo Anual con el Presupuesto indica que: con la finalidad de cumplir con los objetivos y metas de gestión, las entidades públicas deben articular el POA con el Presupuesto, generando programas específicos para la asignación de recursos.

| ESTRUCTURA PROGRAMÁTICA | | | | | | | | SECTOR ECONÓMICO | | | |
|-------------------------|--|----------------------------|----------------------|-----------------------|----------------------------|----------------------|-----------------------|------------------|--------------|-------------------------------------|--|
| Cód. PROG. | Denominación | Presupuesto Inicial en Bs. | | | Presupuesto Vigente en Bs. | | | Cód. Sector | Denominación | | |
| | | Corriente | Inversión | Total | Corriente | Inversión | Total | | | | |
| 0 0 | FUNCIONAMIENTO EJECUTIVO | 42.126.326,00 | 0,00 | 42.126.326,00 | 42.126.326,00 | 0,00 | 42.126.326,00 | 14 | 0 0 | ADMINISTRACIÓN GENERAL | |
| 0 1 | FUNCIONAMIENTO DELIBERATIVO | 7.400.000,00 | 0,00 | 7.400.000,00 | 7.400.000,00 | 0,00 | 7.400.000,00 | 14 | 0 0 | ADMINISTRACIÓN GENERAL | |
| 1 0 | PROMOCIÓN Y FOMENTO A LA PRODUCCIÓN AGROPECUARIA | 2.200.000,00 | 4.578.567,00 | 6.778.567,00 | 2.200.000,00 | 4.578.567,00 | 6.778.567,00 | 1 | 0 0 | AGROPECUARIO | |
| 1 1 | SANEAMIENTO BÁSICO | 1.000.000,00 | 15.100.000,00 | 16.100.000,00 | 1.000.000,00 | 15.100.000,00 | 16.100.000,00 | 10 | 0 0 | SANEAMIENTO BASICO | |
| 1 2 | CONSTRUCCIÓN Y MANTENIMIENTO DE MICRORIEGOS | 2.649.152,00 | 4.650.918,00 | 7.300.070,00 | 2.649.152,00 | 4.650.918,00 | 7.300.070,00 | 1 | 0 0 | AGROPECUARIO | |
| 1 3 | DESARROLLO Y PRESERVACION DEL MEDIO AMBIENTE | 5.572.048,00 | 0,00 | 5.572.048,00 | 5.572.048,00 | 0,00 | 5.572.048,00 | 19 | 0 0 | MEDIO AMBIENTE | |
| 1 4 | ASEO URBANO, MANEJO Y TRATAMIENTO DE RESIDUOS SÓLIDOS | 1.700.000,00 | 0,00 | 1.700.000,00 | 1.700.000,00 | 0,00 | 1.700.000,00 | 10 | 0 0 | MEDIO AMBIENTE | |
| 1 6 | SERVICIO DE ALUMBRADO PUBLICO | 2.130.000,00 | 500.000,00 | 2.630.000,00 | 2.130.000,00 | 500.000,00 | 2.630.000,00 | 11 | 0 0 | URBANISMO Y VIVIENDA | |
| 1 7 | INFRAESTRUCTURA URBANA RURAL | 1.500.000,00 | 24.116.607,00 | 25.616.607,00 | 1.500.000,00 | 24.116.607,00 | 25.616.607,00 | 11 | 0 0 | URBANISMO Y VIVIENDA | |
| 1 8 | GESTION DE CAMINOS | 3.950.000,00 | 0,00 | 3.950.000,00 | 3.950.000,00 | 87.690,93 | 4.037.690,93 | 6 | 0 0 | TRANSPORTES | |
| 1 9 | SERVICIO DE CATASTRO | 570.000,00 | 0,00 | 570.000,00 | 570.000,00 | 0,00 | 570.000,00 | 11 | 0 0 | URBANISMO Y VIVIENDA | |
| 2 0 | GESTION DE SALUD | 66.387.824,00 | 2.000.000,00 | 68.387.824,00 | 66.387.824,00 | 5.801.600,61 | 72.189.424,61 | 8 | 0 0 | SALUD | |
| 2 1 | GESTION DE EDUCACION | 30.150.142,00 | 7.908.024,00 | 38.058.166,00 | 30.150.142,00 | 14.735.353,66 | 44.885.495,66 | 9 | 0 0 | EDUCACION | |
| 2 2 | DESARROLLO Y PROMOCION DEL DEPORTE | 4.290.000,00 | 1.800.000,00 | 6.090.000,00 | 4.290.000,00 | 3.410.459,36 | 7.700.459,36 | 24 | 0 0 | DEPORTES | |
| 2 3 | PROMOCION Y CONSERVACION DE CULTURA Y PATRIMONIO | 2.100.000,00 | 300.000,00 | 2.400.000,00 | 2.100.000,00 | 300.000,00 | 2.400.000,00 | 22 | 0 0 | CULTURA | |
| 2 4 | DESARROLLO Y FOMENTO DEL TURISMO | 660.000,00 | 0,00 | 660.000,00 | 660.000,00 | 0,00 | 660.000,00 | 20 | 0 0 | TURISMO | |
| 2 5 | PROMOCION Y POLITICAS PARA GRUPOS VULNERABLES Y DE LA MUJER | 1.826.544,00 | 0,00 | 1.826.544,00 | 1.826.544,00 | 0,00 | 1.826.544,00 | 23 | 0 0 | SEGURIDAD SOCIAL | |
| 2 6 | DEFENSA Y PROTECCION DE LA NIÑEZ Y ADOLESCENCIA | 2.150.000,00 | 0,00 | 2.150.000,00 | 2.150.000,00 | 0,00 | 2.150.000,00 | 23 | 0 0 | SEGURIDAD SOCIAL | |
| 2 7 | VIALIDAD Y TRANSPORTE | 6.510.000,00 | 0,00 | 6.510.000,00 | 6.510.000,00 | 0,00 | 6.510.000,00 | 6 | 0 0 | TRANSPORTES | |
| 2 8 | DEFENSA DEL CONSUMIDOR | 1.610.000,00 | 0,00 | 1.610.000,00 | 1.610.000,00 | 0,00 | 1.610.000,00 | 13 | 0 0 | COMERCIO Y FINANZAS | |
| 2 9 | SERVICIOS DE FAENEADO DE GANADO | 1.350.000,00 | 0,00 | 1.350.000,00 | 1.350.000,00 | 0,00 | 1.350.000,00 | 1 | 0 0 | AGROPECUARIO | |
| 3 0 | SERVICIO DE INHUMACION, EXHUMACION, CREMACION Y TRASLADO DE RESTOS | 500.000,00 | 0,00 | 500.000,00 | 500.000,00 | 0,00 | 500.000,00 | 11 | 0 0 | URBANISMO Y VIVIENDA | |
| 3 1 | GESTIÓN DE RIESGOS | 1.000.000,00 | 2.200.000,00 | 3.200.000,00 | 1.000.000,00 | 2.200.000,00 | 3.200.000,00 | 12 | 0 0 | RECURSOS HIDRICOS | |
| 3 2 | RECURSOS HIDRICOS | 0,00 | 250.000,00 | 250.000,00 | 0,00 | 250.000,00 | 250.000,00 | 12 | 0 0 | RECURSOS HIDRICOS | |
| 3 3 | SERVICIOS DE SEGURIDAD CIUDADANA | 4.845.758,00 | 600.000,00 | 5.445.758,00 | 4.845.758,00 | 600.000,00 | 5.445.758,00 | 15 | 0 0 | ORDEN PÚBLICO Y SEGURIDAD CIUDADANA | |
| 3 4 | FORTALECIMIENTO INSTITUCIONAL | 12.197.623,00 | 0,00 | 12.197.623,00 | 12.197.623,00 | 0,00 | 12.197.623,00 | 18 | 0 0 | MULTISECTORIAL | |
| 3 5 | FOMENTO AL DESARROLLO ECONOMICO LOCAL Y PROMOCION DEL EMPLEO | 550.000,00 | 0,00 | 550.000,00 | 550.000,00 | 0,00 | 550.000,00 | 3 | 0 0 | INDUSTRIA | |
| 9 7 | PARTIDAS NO ASIGNABLES A PROGRAMAS - ACTIVOS FINANCIEROS | 100.000,00 | 0,00 | 100.000,00 | 100.000,00 | 0,00 | 100.000,00 | 14 | 0 0 | ADMINISTRACIÓN GENERAL | |
| 9 8 | PARTIDAS NO ASIGNABLES A PROGRAMAS - TRANSFERENCIAS | 16.789.731,00 | 0,00 | 16.789.731,00 | 16.997.449,00 | 0,00 | 16.997.449,00 | 14 | 0 0 | ADMINISTRACIÓN GENERAL | |
| 9 9 | PARTIDAS NO ASIGNABLES A PROGRAMAS - DEUDAS | 8.824.298,00 | 0,00 | 8.824.298,00 | 8.824.298,00 | 0,00 | 8.824.298,00 | 17 | 0 0 | DEUDA PUBLICA | |
| | TOTAL | 232.639.446,00 | 64.004.116,00 | 296.643.562,00 | 232.847.164,00 | 76.331.196,56 | 309.178.360,56 | | | | |

4.2 PRESUPUESTO GENERAL POR SECTOR ECONOMICO GESTION 2018

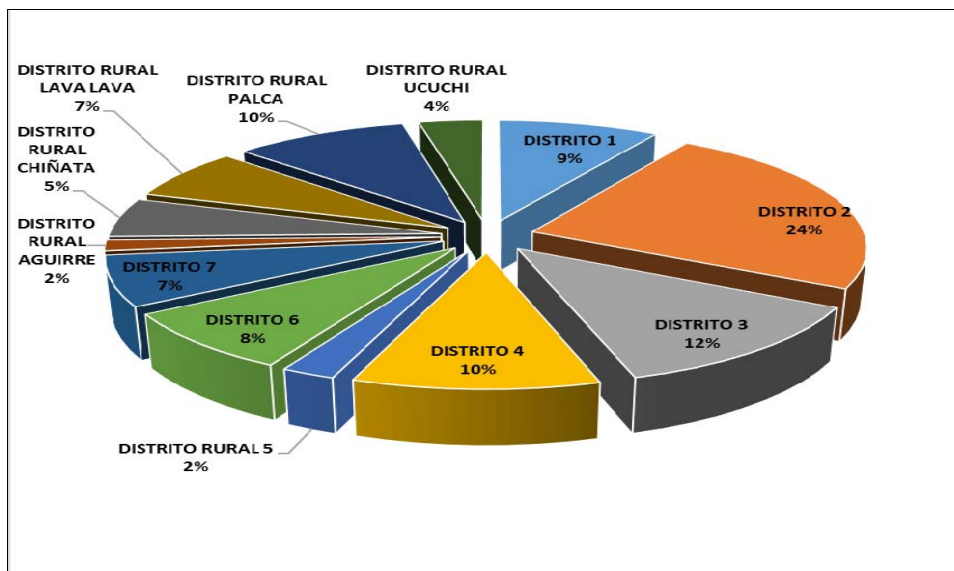
| CODIGO SECTOR | SECTOR ECONOMICO | PRESUPUESTO INICIAL | MOD. APROBADAS | PRESUP. VIG. |
|----------------------|-----------------------------|-----------------------|----------------------|-----------------------|
| 1 | AGROPECUARIO | 15.428.637,00 | -221.280,00 | 15.207.357,00 |
| 6 | TRANSPORTES | 10.460.000,00 | 87.690,93 | 10.547.690,93 |
| 8 | SALUD | 68.387.824,00 | 3.301.600,61 | 71.689.424,61 |
| 9 | EDUCACION | 38.058.166,00 | 6.267.329,66 | 44.325.495,66 |
| 10 | SANEAMIENTO BÁSICO | 17.800.000,00 | -2.000.000,00 | 15.800.000,00 |
| 11 | URBANISMO Y VIVIENDA | 29.316.607,00 | 0,00 | 29.316.607,00 |
| 12 | RECURSOS HIDRICOS | 3.450.000,00 | 0,00 | 3.450.000,00 |
| 13 | COMERCIO Y FINANZAS | 2.160.000,00 | 0,00 | 2.160.000,00 |
| 14 | ADMINISTRACION GENERAL | 66.416.059,00 | 1.428.998,00 | 67.845.057,00 |
| 15 | ORDEN PUBLICO Y SEG. SOCIAL | 5.445.758,00 | 0,00 | 5.445.758,00 |
| 17 | DEUDA PÚBLICA | 8.824.298,00 | 0,00 | 8.824.298,00 |
| 18 | MULTISECTORIAL | 12.197.623,00 | 0,00 | 12.197.623,00 |
| 19 | MEDIO AMBIENTE | 5.572.048,00 | 0,00 | 5.572.048,00 |
| 20 | TURISMO | 659.998,00 | 0,00 | 659.998,00 |
| 21 | SEGURIDAD SOCIAL | 3.976.544,00 | 60.000,00 | 4.036.544,00 |
| 22 | CULTURA | 2.400.000,00 | 0,00 | 2.400.000,00 |
| 24 | DEPORTES | 6.090.000,00 | 3.610.459,36 | 9.700.459,36 |
| TOTAL GENERAL | | 296.643.562,00 | 12.534.798,56 | 309.178.360,56 |



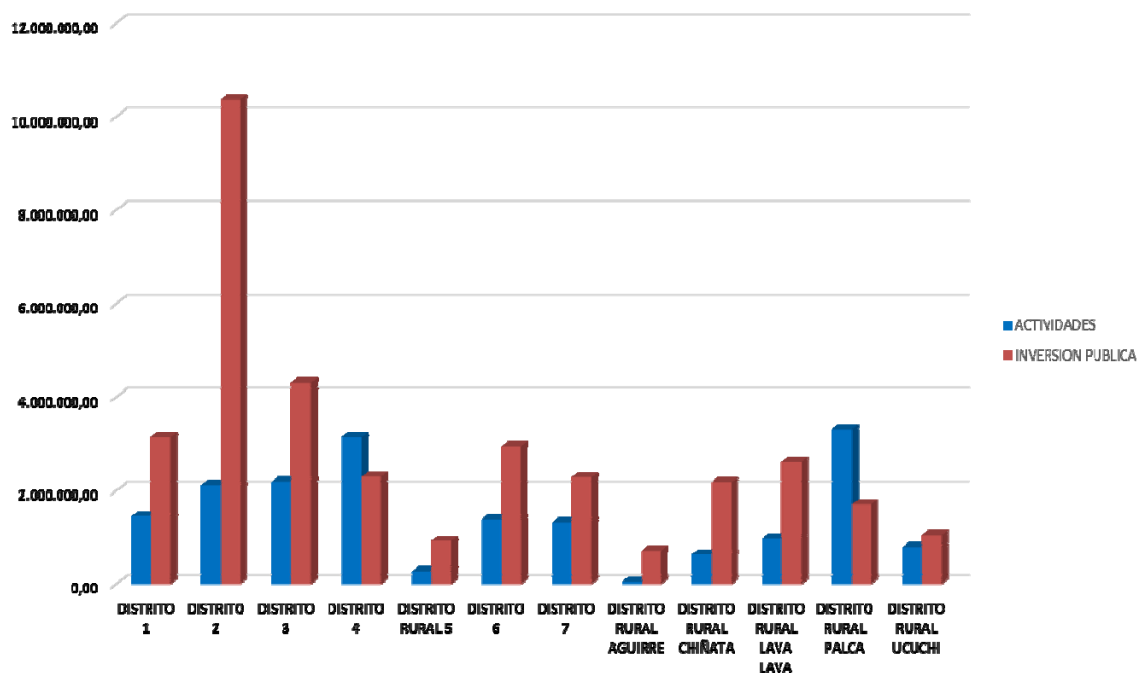
4.3 PRESUPUESTO GENERAL DE INVERSION POR DISTRITOS GESTION 2018

| DESCRIPCION | PRESUPUESTO INICIAL | PRESUP. VIG. |
|--------------------------|----------------------|----------------------|
| DISTRITO 1 | 4.600.000,00 | 4.600.000,00 |
| DISTRITO 2 | 12.485.895,00 | 12.485.895,00 |
| DISTRITO 3 | 6.500.000,00 | 6.500.000,00 |
| DISTRITO 4 | 5.447.000,00 | 5.447.000,00 |
| DISTRITO RURAL 5 | 1.190.000,00 | 1.190.000,00 |
| DISTRITO 6 | 4.334.000,00 | 4.334.000,00 |
| DISTRITO 7 | 3.602.200,00 | 3.602.200,00 |
| DISTRITO RURAL AGUIRRE | 761.768,00 | 761.768,00 |
| DISTRITO RURAL CHIÑATA | 2.810.000,00 | 2.810.000,00 |
| DISTRITO RURAL LAVA LAVA | 3.600.000,00 | 3.600.000,00 |
| DISTRITO RURAL PALCA | 5.010.000,00 | 5.010.000,00 |
| DISTRITO RURAL UCUCHI | 1.833.292,00 | 1.833.292,00 |
| TOTAL GENERAL | 52.174.155,00 | 52.174.155,00 |

GRAFICO PRESUPUESTO POR DISTRITOS

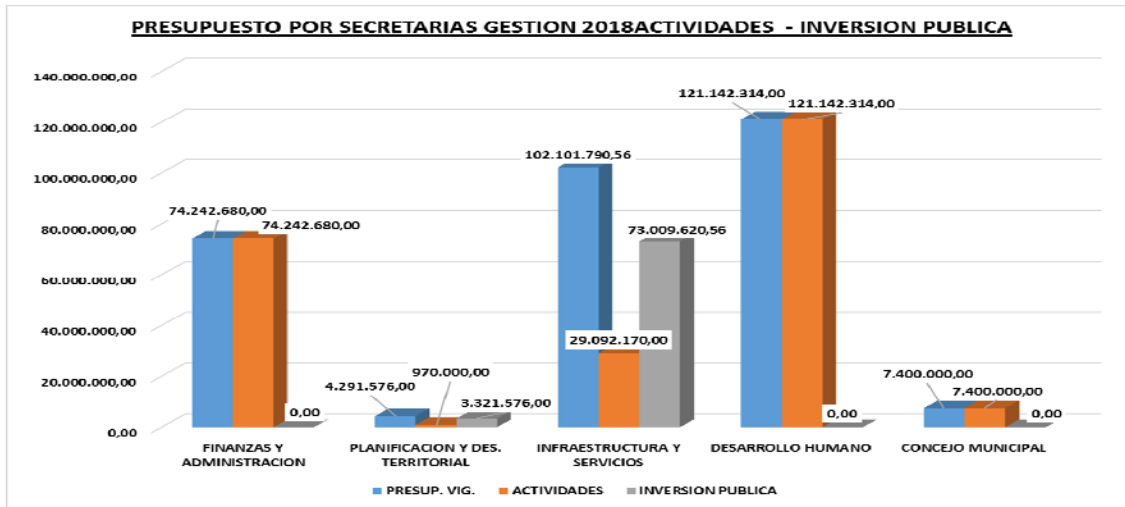


PRESUPUESTO POR DISTRITO GESTION 2018
ACTIVIDADES Y PROYECTOS



4.4 PRESUPUESTO GENERAL POR SECRETARIAS GESTION 2018

| DESCRIPCION | PRESUPUESTO INICIAL | MOD. APROBADAS | PRESUP. VIG. |
|----------------------------------|-----------------------|----------------------|-----------------------|
| FINANZAS Y ADMINISTRACION | 72.713.680,00 | 1.529.000,00 | 74.242.680,00 |
| PLANIFICACION Y DES. TERRITORIAL | 4.391.578,00 | -100.002,00 | 4.291.576,00 |
| INFRAESTRUCTURA Y SERVICIOS | 89.995.990,00 | 12.105.800,56 | 102.101.790,56 |
| DESARROLLO HUMANO | 122.142.314,00 | -1.000.000,00 | 121.142.314,00 |
| CONCEJO MUNICIPAL | 7.400.000,00 | 0,00 | 7.400.000,00 |
| TOTAL GENERAL | 296.643.562,00 | 12.534.798,56 | 309.178.360,56 |



4.5 INCREMENTO DE RECURSOS Y GASTOS BOLIVIA CAMBIA – BONO DE DISCAPACIDAD

En cumplimiento a nota del Ministerio de la Presidencia – UPRE con referencia a devolución de recursos otorgados a través del PROGRAMA BOLIVIA CAMBIA, no ejecutados al cierre de la gestión 2017, es que el 15 de diciembre 2017 se devolvieron los recursos por la suma de Bs. 2.534.798,56, mismo que se reprogramó en la gestión 2018 para el pago de planillas definitivas.

En cumplimiento a la Ley N° 977 del 26 de septiembre de 2017, ayuda económica para personas con discapacidad reglamentada por Decreto Supremo N° 3437 donde se determinó un bono para las personas graves y muy graves.

| DESCRIPCION APERTURA PROGRAMATICA | FF/OF | INCREMENTOS AL PRESUPUESTO |
|---|--------|----------------------------|
| CONST. PUENTE VEHICULAR RIO MAYLANCO DISTRITO 2 | 41/111 | 87.690,93 |
| CONST. HOSPITAL DE SEGUNDO NIVEL SOLOMON KLEIN - DISTRITO 2 | 41/111 | 3.801.600,61 |
| CONST. UNIDAD EDUCATIVA HUGO CHAVEZ FRIAS | 41/111 | 2.461.598,50 |
| CONST. UNIDAD EDUCATIVA GRAL. JUAN JOSE TORREZ GONZALES - NIVEL SECUNDARIO D-6 | 41/111 | 3.123.551,73 |
| CONST. UNIDAD EDUCATIVA PLURINACIONAL- DISTRITO LAVA LAVA | 41/111 | 655.371,69 |
| CONST. BLOQUE DE APOYO Y SERVICIOS E.S.F.M. SIMON RODRIGUEZ - UNIDAD ACADÉMICA - SACABA | 41/111 | 586.807,74 |
| CONST. COLISEO MUNICIPAL DISTRITO 2 | 41/111 | 1.610.459,36 |
| AYUDA ECONOMICA PARA PERSONAS CON DISCAPACIDAD | 41/111 | 207.718,00 |
| TOTAL | | 12.534.798,56 |